



İZMİR KÂTİP ÇELEBİ ÜNİVERSİTESİ TIP FAKÜLTESİ

TIPTA UZMANLIK TEZİ YAZIM VE BASIM KILAVUZU

İÇİNDEKİLER	Sayfa
1.GİRİŞ:	
1.1.Amaç	3
1.2. Kapsam	3
1.3.Yürürlük	3
2. GENEL BİÇİM VE YAZIM ÖZELLİKLERİ	
2.1. Kullanılacak dil ve anlatım	3
2.2. Kullanılacak kâğıdın özellikleri	4
2.3. Yazım ortamı ve yazım özellikleri	4
2.4. Sayfa düzeni	4
2.5.Sayfaların numaralandırılması	4
2.6. Satır aralıkları	5
2.7. Bölüm ve alt bölümler	5
2.8. Metin içindeki göndermeler	6
2.9. Kaynak gösterme standartları	6
2.10. Alıntılar	8
2.11.Dipnotlar	8
2.12. Simgeler ve kısaltmalar	9
3. TEZ METNİNİN DÜZENLENMESİ	9
3.1. Giriş	9
3.2. Genel Bilgiler	9
3.3. Gereç ve Yöntem	10

3.4. Bulgular	10
3.5. Tartışma	10
3.6. Sonular	11
3.7. zet (Trke, İngilizce)	11
3.8. Kaynaklar	12
4. TEZ KAPAĐI - SAYFALARIN BASIM SIRASI VE ZEL SAYFALAR	12
4.1. Tez basımında sayfaların sıralanışı	12
4.2. Dış ve i kapak	12
4.3. Jri yeleri kabul ve onay sayfası	12
4.4. Teřekkr sayfası	12
4.5. İindekiler	13
4.6. Őekil, resim, grafik ve tablolar	13
4.7. Ek(ler) (varsa)	13

1.GİRİŞ

1.1.Amaç

Bu kılavuzun amacı, İzmir Kâtip Çelebi Üniversitesi'nde üretilecek olan tıpta uzmanlık ve yan dal uzmanlık tezlerinin hazırlanmasında uyulması gereken kuralları belirleyen bir standart oluşturmak ve böylelikle tez adaylarına ve tez yöneten öğretim üyelerine tezlerini uluslararası bilimsel normlara göre düzenlemelerinde yardımcı olmaktır.

1.2. Kapsam

Bu Kılavuz, İzmir Kâtip Çelebi Üniversitesi Tıp Fakültesi'nde eğitim gören tıpta uzmanlık ve yan dal uzmanlık öğrencilerini kapsar ve 'İzmir Kâtip Çelebi Üniversitesi Tıp Fakültesi Tıpta Uzmanlık - Yan Dal Uzmanlık Eğitimi Yönergesi' nin eki olarak hazırlanmıştır. Asistanların tezlerini bu kılavuza uygun olarak hazırlamaları gerekmektedir. Bu kılavuzda belirtilmeyen durumlar için 18.7.2009 tarih ve 27292 nolu Resmi Gazete' de yayınlanan 'Tıpta ve Diş Hekimliğinde Uzmanlık Eğitimi Yönetmeliği' ve 16.04.2013 tarihli 'İzmir Kâtip Çelebi Üniversitesi Tıp Fakültesi Tıpta Uzmanlık - Yan Dal Uzmanlık Eğitimi Yönergesi' esas alınır.

Bu Kılavuz 'İzmir Kâtip Çelebi Üniversitesi Tıp Fakültesi Tıpta Uzmanlık - Yan Dal Uzmanlık Eğitimi Yönergesi' nin 8. Maddesinin (i) bendine dayanılarak 'Mezuniyet Sonrası Eğitim Komisyonu' nunc hazırlanmıştır.

1.3. Yürürlük

Bu Kılavuz İzmir Kâtip Çelebi Üniversitesi Tıp Fakültesi Fakülte Kurulunun kabulü ve Üniversite Senatosunun onayı ile yürürlüğe girer.

2. GENEL BİÇİM VE YAZIM ÖZELLİKLERİ

2.1. Kullanılacak dil ve anlatım

Tez yazımında açık ve yalın bir anlatım dili kullanılmalıdır. Kısa ve öz cümleler tercih edilmelidir. Kaynak olarak Türk Dil Kurumu'nun hazırladığı veya önerdiği yazım kılavuzu ve sözlüklerden yararlanılmalıdır.

Terim birliğine uyulması bakımından Dünya Sağlık Örgütü ve TÜBİTAK (Tıp Terimleri Sözlüğü) tarafından benimsenen tıbbi terimler kullanılmalıdır.

Latince kelimeler Türkçe okunduğu gibi kullanılmalı (örnek: anesthesia yerine anestezi), sadece Türkçe'de yaygın kullanılmayan kelimelerin asılları tercih edilmelidir. Zorunlu olarak kullanılan yabancı kelimeler aslına uygun yazılmalıdır.

Satır başları (tarih dışında) rakamla başlamamalı, rakamlardaki kesirler nokta işareti, binler ve milyonlar haneleri virgöl işareti ile ayrılmalıdır. Yazımda üçüncü şahıs edilgen anlatım biçimi tercih edilmelidir.

(Örn. *Bu deneyden elde edilen veriler SPSS istatistik programı kullanılarak değerlendirilmiştir.*)

2.2. Kullanılacak kâğıdın özellikleri

Tezlerde ISO A4 standardına uygun 212x297 mm boyutlarında en az 80 en çok 100 gram birincihamur beyaz kâğıt kullanılmalıdır. Tezin kapağı beyaz Bristol (kuşe) karton kullanılarak hazırlanmalıdır.

2.3. Yazım ortamı ve yazım özellikleri

Tezler, Windows ya da Macintosh bilgisayar ortamlarında geliştirilmiş yazılım programlarında (Microsoft Word gibi) yazılır ve lazer kalitesinde çıktı veren bilgisayar yazıcılarında kâğıdın yalnızca bir yüzüne basılır; bilgisayar çıktı kalitesinde çoğaltılır.

Kullanılacak yazı tipi için Times New Roman seçilmelidir. Yazılarda ana metnin harf büyüklüğü 12 punto dipnotlar 10 punto olmalıdır. Tek sayfaya sığdırılan tablo ve şekillerde daha küçük karakterler kullanılabilir.

Yazımda virgöl, noktalı virgöl, nokta gibi noktalama işaretlerinden sonra bir boşluk bırakılmalıdır. Noktalama işaretlerinden önce boşluk bırakılmamalıdır.

Gerektiğinde metin içinde koyu, italik, koyu italik, altı çizili gibi biçimler kullanılabilir.

2.4. Sayfa düzeni

Sayfaların sol kenarlarından 4 cm, üst ve alt kenarlarından 3 cm ve sağ kenarlarından ise 2.5 cm boşluk bırakılır. Yazılar belirlenen metin bloğu çerçevesi dışına taşmamalıdır. Yazım düzenini korumak amacı ile tüm satırlar aynı hizada bloklanmalıdır. Bölüm ve alt bölüm başlıkları sayfanın sol kenarından, daha sonra gelen yeni paragrafların ilk satırı 1.25 cm (7 karakter) içeriden başlamalıdır.

2.5. Sayfaların numaralandırılması

Sayfa numaraları, kelime işlem programlarının sunduğu olanaklar kullanılarak konulmalı; iç kapak dışında tüm sayfalar numaralandırılmalıdır. Teşekkür, Özet, İngilizce

Özet, İçindekiler, Simgeler ve Kısaltmalar, Şekiller ve Tablolar dizinleri gibi tez ön sayfaları “I, II, III, IV, V ...” şeklinde roma rakamları ile, giriş bölümü ile başlayan diğer sayfalar ise “1, 2, 3, 4, 5, ...” şeklinde numaralandırılmalıdır.

Sayfa numaraları, yazı makinesi ya da bilgisayar programlarının sunduğu olanaklar kullanılarak sayfanın sağ alt köşesine yazılmalı; ön ve arkasında ayıraç, çizgi gibi işaretler (Örn:-2- veya [2]) kullanılmamalıdır.

2.6. Satır aralıkları

Ana metinde satır araları 1.5 satır olmalıdır. Şekil altı yazıları ve tabloların açıklamaları ile alıntılar ve kaynaklar dizininin yazımında da aynı aralık kullanılmalıdır. Dipnot metinlerinde satır aralığı 1 satır olmalıdır.

Paragraflar arasında da satır aralığı 1.5 satır olmalı ancak, her yeni paragraf 1.25 cm içeriden başlamalıdır. Birinci dereceden bölüm başlıkları, Teşekkür, Özet, İngilizce Özet, tüm Diziner ve Kaynaklar için sayfa başı yapılmalıdır. İkinci ve üçüncü dereceden başlıklardan önce 12 punto boşluk bırakılmalıdır, ayrıca, üçüncü dereceden başlıklar 1.25 cm. içeriden başlatılmalıdır.

Ana metinle şekil, tablo ve formüller arasında önce ve sonrasında olmak üzere birer satır boşluk bırakılmalıdır. Şekil ve şekil alt yazısı ile tablo ve tablo üst yazısı arasında da 6 puntoluk bir boşluk olmalıdır.

2.7. Bölüm ve alt bölümler

Bölüm başlıkları (Örneğin; **GİRİŞ, BULGULAR** vb.) büyük harfle ve koyu olarak, İkinci derecede bölüm başlıkları ise her kelimenin ilk harfi büyük, diğerleri küçük harf ve koyu olarak yazılmalıdır. İkinci ve üçüncü derecede başlıklarda bağlaçlar (ve, veya, ile, vb.) varsa, bunlar küçük harfle yazılmalıdır. Tüm bölüm başlıkları koyu olarak yazılmalıdır. Daha alt başlıklar küçük harf ve normal koyulukta yazılır.

Örneğin; **1. BÖLÜM BAŞLIKLARI**

1.1 Alt Başlıklar

1.1.1 Daha alt başlıklar

Normal olarak, üçüncü dereceden daha ileri alt bölüm başlığı kullanılmamalıdır. Ancak, bazı durumlarda daha ileri derecede alt bölüm başlığının kullanılması gerekirse, bunların ikinci ve üçüncü derece başlık kurallarına uygun olarak, fakat numaralandırılmadan ve içindekiler dizininde gösterilmeden yapılması kabul edilebilir.

2.8. Metin içindeki göndermeler

Şekil ve tablolara yapılacak göndermelerde, işaret edilen şekil veya tablolar, aynı ya da daha sonraki sayfalarda yer alıyorsa, gönderme aşağıdaki örneklerden birine uygun olarak parantez içinde veya açık olarak yapılmalıdır:

- Rat sırtındaki deney düzeneği şekil 3'te gösterilmiştir.
- Antioksidan mediatörlerin postoperatif düzeyi azalmıştır (Tablo 5).
- Tüm veriler istatistiksel olarak değerlendirilmiştir (Tablo 5.2)

Daha önceki sayfalarda yer alan ve daha önce değinilmiş şekil ve tablolara yeniden gönderme yapılıyorsa, gönderme parantez içinde ve “bakınız” anlamına gelen “Bkz.” kısaltması kullanılarak yapılmalıdır: (Bkz. Şekil 1.5), (Bkz. Tablo 7.3).

2.9. Kaynak gösterme standartları

Araştırmada kaynak gösterilen, alıntı yapılan araştırmaların aslının araştırmacının elinde olması gerekir. Yayınlanmamış raporlar, bildirimler, ders notları ve kişisel görüşler kaynak olarak gösterilemez. Kaynaklar metinde geçiş sırasına göre numaralandırılmalıdır. Kullanılan kaynaklar metinde parantez içinde belirtilmelidir.

Belli bir bilgi aynı anda birden fazla kaynağa da gönderme yapılarak sunulabilir. Kaynak numaraları aralıksız, virgül ile ayrılarak, büyüklük sırasına göre belirtilir. Birbirini izleyen numaralara sahip kaynaklar aynı anda gösterilecekse ilk ve son numara “-“ ile ayrılarak gösterim yapılır.

Örnek:

Yarık dudak-damak insidansı 1:1000 canlı doğum olarak bildirilmektedir (3,4,12,15)

Yarık dudak-damak insidansı 1:1000 canlı doğum olarak bildirilmektedir (3,7-11,15)

Tüm yazar isimleri yer almalıdır. Yazar sayısı 6 dan fazlaysa, ilk 6 yazarın soyadı, adının baş harfi yazıldıktan sonra et al. yazılıp kaynak bilgileri verilmelidir. Dergi isimlerinin kısaltmaları Index Medicus'taki düzenlemeye uygun olarak yapılır. Tüm referanslar Vancouver sistemine göre aşağıdaki şekilde yazılmalıdır;

2.9.1. Standart makale

- Russell FD, Coppel AL, Davenport AP. In vitro enzymatic processing of radiolabelled big ET-1 in human kidney as a food ingredient. Biochem Pharmacol 1998; 55(5):697-701.

- Gonen, M. Planning for subgroup analysis: a case study of treatmentmarker interaction in metastatic colorectal cancer. Controlled Clinical Trials, 2003; 24(4) : 355-363.

-*Cilt ile birlikte ek belirtilmesi*: Shen HM, Zhang QF. Risk assessment of nickel carcinogenicity and occupational lung cancer. Environ Health Perspect 1994;102 Suppl 1:275-82.

2.9.2. Kitap

-Ropper AH, Brown RH. Adams and Victor's Principles of Neurology. 8th ed. New York: McGraw-Hill, 2005.

- *Kitaptan bir bölüm*: Pender MP. Multiple Sclerosis. In: Pender MP, McCombe PA (eds). Autoimmune Neurological Diseases. 3rd ed. Cambridge: Cambridge University Press, 1995:89-154.

2.9.3. İnternet sitesi

-Lavelle P. Mental state of the nation. Health matters [document on the Internet]. ABC online; 2005 May 19 [cited 2005 Jul 1]. Available from: <http://abc.net.au/health/features/mentalstate/>.

-*Yazarı belli olmayan internet sayfası*:The family impact of Attention Deficit Hyperactivity Disorder (ADHD) [Internet] 2009 Nov 1 [updated 2010 Jan 1; cited 2010 Apr 8]. Available from: <http://www.virtualmedicalcentre.com.au/healthandlifestyle.asp?sid=192&title=The-Family-Impact-of-Attention-Deficit-Hyperactivity-Disorder-%28ADHD%29&page=2>

2.9.4. Elektronik formatta yazılan makale

-Eisen SA, Kang HK, Murphy FM , Blanchard MS, Reda DJ, Henderson WG, et al. Gulf War veterans' health: medical evaluation of a U.S. cohort? Ann Intern Med [serial on the Internet]. 2005 [cited 2005 June 30];142(11):881+[about 12 pages]. Available from: <http://www.annals.org/>

2.9.5. İnternet ortamından alınan resim-şekil

- Scarlet Fever Rash Picture (Hardin MD Super Site Sample) [image on the Internet]. 2005 [updated 2008 Feb 1; cited 2010 Apr 14]. Available from: <http://www.lib.uiowa.edu/hardin/md/dermatlas/scarletfever.html>

2.9.6.Kongre bildirisi (Özet / Abstract)

-Bülbül K, Sogül M, Birgül K. Diabetes Mellitus Tip II olgularında nefropati bulguları. 18. Ulusal Patoloji Kongresi Bildiri Kitabı, s.14. Ulusal Patoloji Kongresi, Antalya, 3-6 Ekim 2005.

2.9.7. Tez

-Hincks CL. The detection and characterisation of novel papillomaviruses. Biomedical Science, Honours [Uzmanlık Tezi]. Murdoch: Murdoch University; 2001.

-Bir database veya internet kaynaklı tez:

Pahl KM. Preventing anxiety and promoting social and emotional strength in early childhood: an investigation of aetiological risk factors [PhD thesis]. St Lucia, Qld: University of Queensland; 2009 [cited 2010 Mar 24]. Available from: University of Queensland Library E-Reserve

2.10. Alıntılar

Tez içinde, bir başka kaynaktan alınmış bir bölüm aynen aktarılmamalı içerik özetlenerek yeniden yazılmalıdır. Bir başka kaynaktan aktarılmak istenen bir bölüm varsa, paragraf yapılmalı, alıntıdan önce ve sonra 2 satır aralık bırakılmalıdır. Alıntının normal satırları sol kenar boşluğundan 1.5 cm, paragraf başları da 2.5 cm içerden başlamalıdır. Alıntı tırnak içinde ve 12 pt karakter kullanılarak italik olarak yazılmalıdır. Alıntılarının sonunda kaynak numarası belirtilmelidir.

Resimleme alıntıları (bkz. Madde 8) için yazılı izin alınmalı ve her resimlemenin altına, hangi kurumdan veya kimden izin alındığı ile ilgili kısa bir not koyulmalıdır.

2.11. Dipnotlar

Tezin herhangi bir sayfasında, metin içerisine yazıldığında konuyu dağıtıcı ve okumada sürekliliği engelleyici nitelikteki çok kısa ve öz açıklamalar, birkaç satırı aşmamak koşulu ile aynı sayfanın altına dipnot olarak verilebilir.

Dipnotlar, ana metinden itibaren 2 tam aralık bırakıldıktan sonra, soldan sağa sayfanın ortasına kadar çizilen sürekli bir çizgi ile ayrılmalıdır. Çizgi ile ana metin arasında 1 satır atlanmalıdır. Dipnot çizgisi ile dipnot metni arasında 6 punto boşluk bırakılmalı, metin 1 satır aralığı kullanılarak yazılmalı ve harf büyüklüğü 10 punto olmalıdır. Dipnotlar, metin bloğu dışına taşmamalı ve tek satır aralığı ile yazılmalıdır.

2.12. Simgeler ve kısaltmalar

Tezde, standart kısaltmalar dışındaki kısaltmalara ancak çok gerekli olduğu durumlarda başvurulmalıdır. Çok kullanılan, birden fazla sözcükten oluşan terimler için baş harfleri kullanarak kısaltma yapılabilir. Bu durumda yapılan kısaltma ilk geçtiği yerde parantez içerisinde, yalnızca bir kez açıklanmalıdır. Bu tür kısaltmalar ve kullanılan simgeler Simgeler ve Kısaltmalar Dizisinde alfabetik olarak sıralanmalı ve açıklanmalıdır. Tez içerisinde kullanılan özgün tıbbi terimlerden türetilen kısaltmalarda harfler arasına nokta konulmamalıdır. Diğer çok kullanılan ulusal veya uluslararası kısaltmaların yazımı Türkçe dilbilgisi ve yazım kurallarına uygun olmalıdır.

Birden fazla sözcüğün baş harfleri kullanılarak yapılan kısaltmalarda araya nokta konulmamalıdır (TÜBİTAK, OUAS, AKŞ gibi). Kısaltmalar, terimlerin Türkçelerine göre yapılmalıdır ancak yerleşik yabancı dilden kısaltmalar oldukları gibi alınabilirler (AIDS, WHO, NATO gibi). Anatomik terimlerin kısaltmaları referans olarak alınmalıdır. Örn., Bkz., vb., gibi terim olmayan kısaltmaların sonuna nokta konulmalıdır.

3. TEZ METNİNİN DÜZENLENMESİ

3.1. Giriş

Araştırma konusundaki güncel durum yalın bir şekilde özetlenmeli, araştırmaya neden gerek duyulduğu, hangi hipotez(ler)'in test edilmek istendiği, elde edilen sonuçların nasıl kullanılacağı ve nasıl yararlanılacağı kısa ve öz olarak belirtilmelidir. Giriş bölümü 1 sayfadan az, 3 sayfadan çok olmamalıdır.

3.2. Genel Bilgiler

Burada tez konusunda önceden var olan literatür bilgileri, yapılan çalışma bağlamında gözden geçirilir. Konuya ilişkin sorunlar saptanır, var olan çözüm önerileri giriş bölümünde belirtilen amaç, kapsam ve hipotezler doğrultusunda değerlendirilir. Olası hipotezlerden hangilerinin bu tez kapsamında test edileceği anlatılır. Literatür bilgileri derlenerek amaçlar ve kullanılacak yöntem arasında sebep-sonuç ilişkileri kurulur. Klasik kitap bilgilerine Genel Bilgiler bölümünde zorunlu olmadıkça yer verilmemelidir. Genel bilgiler bölümü tezin 1/3'ünü geçmeyecek şekilde düzenlenmelidir.

3.3. Gereç ve Yöntem

Tez çalışmasının nerede yapıldığı (Anabilim Dalı veya Anabilim Dalları), olgu seçim ölçütleri, çalışmanın hangi yöntemle yapıldığı, kullanılan araç ve gereçler (marka, firma, ülke belirtilerek) ve kullanılan yöntemlerin açıkça anlatıldığı bölümdür. Olgular gruplanmış ise bu gruplamanın nasıl yapıldığı, varsa kontrol ve olgu grupları ya da deney hayvanlarının nasıl seçildiği ve sayısı açıkça belirtilmelidir. Burada amaç hem çalışma yöntemini açıklamak, hem de benzeri çalışmalar yapacak olanlara rehber olmaktır. Bu bölümde di'li geçmiş zamanlı cümleler kullanılmalıdır. Tezde kullanılan daha önceki çalışmalardan örnek alınan yöntemler için kaynak belirtilmelidir. Araştırma kapsamına alınmayan olgular varsa niçin alınmadıkları belirtilmelidir. Metinde geçen formüller ayrı paragraf halinde yazılmalı, önce ve sonra gelen paragraflarla arasında bir satır boşluk bırakılmalıdır. Tüm tezlerde Etik Kurul onay yazısı ve bilgilendirme formunun ekte sunulduğu belirtilmelidir. Kullanılan istatistiksel yöntemler ayrıntılı olarak tanımlanmalıdır. Kullanılan istatistik programının lisans numarası mutlaka belirtilmelidir. Bu bölümde "denek seçimi", "kullanılan yöntemler", "tedavi protokolleri", "kullanılan kimyasal maddeler", "verilerin istatistiksel değerlendirmesi" gibi alt başlıklar kullanılması önerilir.

3.4. Bulgular

Bu bölümde bir önceki bölümde tarif edilen yöntemlerle elde edilen veriler belli bir mantıksal-analitik bütünlük ve akış içinde sunulur. Verilerin uygun istatistiksel yöntemlerle analiz edilmesi gereklidir. Elde edilen bulgular, olguların demografik bilgileri toplu olarak (sıra no, protokol no, yaş, cinsiyet, diğer parametreler) tablo halinde bulgular bölümünün sonunda verilmelidir. Burada alıntı ve kaynaklara kesinlikle yer verilmemelidir. Tablolar ve şekiller açıklayıcı olmalı, metindeki bilgilerin tekrarı olmamalı ve ilgili metnin mümkün olduğu kadar yakınına konulmalıdır.

3.5. Tartışma

Elde edilen bulgular, Gereç ve Yöntemler bölümünde verilen çerçeve içinde tartışılır. Çalışmanın bilime nasıl bir katkıda bulunduğu mutlaka belirtilmeli, özgün kısımlar vurgulanmalıdır. Tartışma bölümünde araştırılan konuyla yakından ve doğrudan ilgili olan gerek planlama ve gerekse yürütme içinde katkıda bulunmuş çalışmalar ile bulgular arasındaki ilişki kurulur. Bulgularda elde edilen sonuçlarla ilgili kaynakların

değerlendirilmesi yapılır. Aday bulgularını literatürün ışığı altında dikkatlice karşılaştırmalı ve bu bölümde kendi yorumuna da yer vermelidir. Daha önceki çalışmalarda bağdaşmayan bulgu ve kararlarını tartışmada ayrıntılı olarak açıklamalı, savunmasını yapmalı, nedenlerini belirtmelidir. Bu bölümde esas yapılması gereken sonuçların yorumudur. Elde edilen sonuçların teorik önemi pratik yararı, bundan sonra ne yapılacağı, yapılması gerektiği gibi tartışma ve yorumlara da bu bölümde yer verilir. Tartışma bölümü tezin 1/4'ünden az olmamalıdır.

3.6. Sonuçlar

Bu bölümde çalışmanın sonuçları maddeler halinde belirtilir. Araştırmacının, problemin çözümü ile ilgili olarak bulguların kullanılmasını ve yeni araştırma alanlarını belirleyen önerileri yer alır. Tez çalışmasını yapan kişinin, kendinden sonra aynı konuda ya da ilgili konularda çalışacak kişilere veya başka kurum ve ilgililere iletmek istediği öneriler varsa, bunlar öneriler başlığı altında yazılabilir. Sonuçlar ve öneriler bir arada da işlenebilir.

3.7. Özet (Türkçe, İngilizce)

Özetler biri Türkçe diğeri İngilizce olmak üzere iki dilde ve 250'şer kelimeye geçmeyecek şekilde hazırlanmalıdır. Özetlerin başına tezin Türkçe ve İngilizce ad yazılmalıdır. Çalışmanın amaçları, temel işlemleri (çalışma gruplarının seçimi ve oluşturulması, gözlem ve analiz metotları), başlıca bulguları (en önemli özgün verileri, istatistikî önemi de belirtilerek) özetlenmelidir. Yeni ve önemli sonuçlar vurgulanmalıdır. Özet metinlerinde alt başlık ve kısaltma kullanılmamalıdır.

İngilizce özet sayfasında yukarıdan aşağıya sırayla, önce tezin İngilizce adı (1. derece başlık şeklinde) bir satır boşluk bırakıldıktan sonra "SUMMARY" kelimesi ve onun altına da İngilizce özet metni yazılır. İngilizce özet sayfasının metin içeriği Türkçe özet sayfasıyla aynı olmalıdır.

Türkçe ve İngilizce özet metinlerinin altında bir satır boşluk bırakılarak, koyu olarak "**Anahtar kelimeler/Key words:**" yazıldıktan sonra çalışma konusunu tanımlayan en az 3, en fazla 5 anahtar kelime yazılmalıdır. Anahtar kelimeler, Index Medicus MeSH (Medical Subject Headings) dağarcığına uygun seçilmelidir. Anahtar kelimelerin seçilmesinde yararlanılacak MeSH dağarcığına www.nlm.nih.gov adresinden ulaşılabilir.

3.8. Kaynaklar

Kullanılan kaynaklar metinde geiş sırasına gre yazılmalı ve metin iinde uygun yerde parantez iinde belirtilmelidir. Metin iinde kaynak numaraları, alıntı cmlenin sonuna ve noktadan nce parantez iinde belirtilmelidir. Kaynaklar 1 satır aralıęı ile yazılmalı; ancak iki kaynak arası 1,5 satır aralıęı olmalıdır. Kaynakların hangi kurallara gre yazılacağı daha nce anlatılmıştır (**Bkz. Blm 2.9**).

4. TEZ KAPAęI - SAYFALARIN BASIM SIRASI VE ZEL SAYFALAR

4.1. Tez basımında sayfaların sıralanışı (Bkz. EK 1)

Tez beş ana blmden oluşur:**Ön sayfalar:**İ kapak sayfası, kabul ve onay sayfası, nsz-teşekkür, iindekiler dizini, simgeler ve kısaltmalar dizini, şekiller dizini ve tablolar dizininden oluşur.**Tez metni:** Giriş, Genel Bilgiler, Gere ve Yntem, Bulgular, Tartışma, Sonular. **Özet sayfaları:** Trke, İngilizce. **Kaynaklar dizini** ve **Ekler**

4.2. Dış ve i kapak

Dış ve i kapak dzeni tmyle birbirinin aynı olmalıdır (**Bkz. EK 2a-b, EK 3a-b**).Ancak tez alışması niversitelerin Bilimsel Araştırma Projeleri Birimi veya benzeri resmi bir kuruluşa desteklenmiş ise i kapakta bu durumprojenin numarası ile birlikte belirtilmelidir.(Not: Tez sahibi kadrosunun bulunduğu kurumu gsteren ilgili sayfayı kullanmalıdır).

4.3. Jri yeleri kabul ve onay sayfası

Bu sayfa; aday tez savunmasına girip bařardıktan, tezde jri yelerinin gerekligrdkleri dzeltmeler yapıldıktan ve jri yelerince imzalandıktan sonra teze eklenecektir.

(Bkz. EK 4a):İzmir Kâtip elebi niversitesi kadrosundaki asistanlar bu sayfayı kullanacaktır.

(Bkz. EK 4b):Saęlık Bakanlıęı kadrosundaki asistanlar bu sayfayı kullanacaktır.

4.4. Teşekkür sayfası

Araştırmacının kişisel duygu ve dřncelerini ilettięi blmdür. alışmaya katkıda bulunan kişi ve kuruluşlara teşekkür ve mesajlara da bu blmde yer verilir. Bu blmde kaynak kullanılmaz ve belirtilmez. Teşekkür edileceklerden ise, nceden izin alınması gerekir. Her zaman bulunması gerekmeyen bir blmdür. nsz metninin altında saęa dayalı

olarak adı-soyadı, sola dayalı olarak ay, yıl biçiminde tarih yazılır. Teşekkür bölümü, olabildiğince kısa ve öz olarak yazılmalı ve bir sayfayı aşmamalıdır.

4.5. İçindekiler

Tezi oluşturan bölümler ve sayfa numaraları iç kapaktan sonraki sayfada içindekiler başlığı altında belirtilir. Aşağıdaki örneğe uygun olarak hazırlanır (Bkz. EK 5). "İÇİNDEKİLER" başlığı büyük harflerle koyu olarak ve sayfanın ortasına yazılır. Bir satır aralığı boşluk bırakılarak ikinci satırda altı çizili olarak "Sayfa" sözcüğü sağa dayalı olarak yazılır. Dizin yazımında, 12 punto karakter büyüklüğü ve 1 satır aralığı kullanılır.

4.6. Şekil, resim, grafik ve tablolar

Tablo dışındaki tüm resimlemeler (fotoğraf, grafik, çizim, vb.) şekil olarak tanımlanır. Formüller ve kimyasal reaksiyonlar da şekil olarak adlandırılır. Tablo başlıkları üste, şekil ve resim başlıkları ise alta, 10 punto ile vesol yana yaslanarak yazılmalıdır. Tablo, şekil ve resim ile açıklamaları arasında en fazla bir satır aralığı boşluk olmalıdır. Şekiller ve resimler, tablolar, metinde ilk sözü edildikleri yere mümkün olduğu kadar yakın olmalıdır ve şekil, resim ve tablolar, tez metni içinde mutlaka geçmelidir. Şekil, resim ve tabloların her birinin kendisine ait bir numarası olmalı, şekil ve tablolar tez içinde baştan sona doğru sıra ile numaralandırılmalıdır.

4.7. Ek(ler) (varsa)

Tezin ana bölümleri içinde yer almaları halinde konuyu dağıtıcı, okumada sürekliliği engelleyen nitelikte ve dipnot olarak verilemeyecek kadar uzun olan açıklamalar bu bölümde verilmelidir. Bu bölümde yer alacak her bir açıklama için uygun bir "başlık" seçilmeli ve bunlar, sunuş sırasına göre EK 1, EK 2, EK 3, ... şeklinde adlandırılmalıdır. Araştırma ile ilgili olarak boyutları, nitelikleri ve/veya kapsamı nedeni ile tez ile birlikte sunulamayacak materyal (Bilgisayar Disketi, CD-ROM, Video Kaset vb.) tezden ayrı olarak "EKLER" başlığı altında ve ayrı bir kapak veya uygun bir zarf ya da kutu içerisinde verilmelidir. Bunların üst kapak ve sayfa düzeni tümüyle tez kapağıyla aynı olmalıdır.

EK 1. Tez basımında sayfaların sıralanışı



T.C.

İZMİR KÂTİP ÇELEBİ ÜNİVERSİTESİ TIP FAKÜLTESİ

PLASTİK REKONSTRÜKTİF VE ESTETİK CERRAHİ ANABİLİM DALI

12 punto, koyu renk, tek satır aralıklı

Tez başlığının
uzunluğuna göre 5-8
satır aralığı verilecek

PLATELETTEN ZENGİN PLAZMA (PRP)'NİN

İSKEMİ REPERFÜZYON HASARI ÜZERİNE ETKİLERİNİN

SIÇAN EPİGASTRİK ARTER ADA FLEBİ MODELİNDE

ARAŞTIRILMASI

14-16 punto, koyu renk, 1,5 satır aralıklı

Tez başlığının
uzunluğuna göre 5-8
satır aralığı verilecek

UZMANLIK TEZİ

Dr.

14 punto, koyu renk, 1,5 satır aralıklı

5-6 satır aralığı
verilecek

TEZ DANIŞMANI

Prof. Dr.....

12 punto, koyu renk, 1,5 satır aralıklı

5-6 satır aralığı
verilecek

İZMİR

TEMMUZ - 2013

12 punto, koyu renk, tek satır aralıklı

T.C. SAĞLIK BAKANLIĞI

ATATÜRK EĞİTİM VE ARAŞTIRMA HASTANESİ

PLASTİK REKONSTRÜKTİF VE ESTETİK CERRAHİ KLİNİĞİ

12 punto, koyu renk, tek satır aralıklı

Tez başlığının
uzunluğuna göre 5-8
satır aralığı verilecek

PLATELETTEN ZENGİN PLAZMA (PRP)'NİN

İSKEMİ REPERFÜZYON HASARI ÜZERİNE ETKİLERİNİN

SIÇAN EPİGASTRİK ARTER ADA FLEBİ MODELİNDE

ARAŞTIRILMASI

14-16 punto, koyu renk, 1,5 satır aralıklı

Tez başlığının
uzunluğuna göre 5-8
satır aralığı verilecek

UZMANLIK TEZİ

Dr.

14 punto, koyu renk, 1,5 satır aralıklı

5-6 satır aralığı
verilecek

TEZ DANIŞMANI

Prof. Dr.

12 punto, koyu renk, 1,5 satır aralıklı

5-6 satır aralığı
verilecek

İZMİR

TEMMUZ - 2013

12 punto, koyu renk, tek satır aralıklı

EK 3a: iç kapak sayfası-İKÇ

3cm üst kenar boşluğu

T.C

İZMİR KÂTİP ÇELEBİ ÜNİVERSİTESİ

PLASTİK REKONSTRÜKTİF VE ESTETİK CERRAHİ ANABİLİM DALI

12 punto, koyu renk, tek satır aralıklı

Tez başlığının
uzunluğuna göre 5-8
satır aralığı verilecek

PLATELETTEN ZENGİN PLAZMA (PRP)'NİN

İSKEMİ REPERFÜZYON HASARI ÜZERİNE ETKİLERİNİN

SIÇAN EPİGASTRİK ARTER ADA FLEBİ MODELİNDE

ARAŞTIRILMASI

14-16 punto, koyu renk, 1,5 satır aralıklı

Tez başlığının
uzunluğuna göre 5-8
satır aralığı verilecek

UZMANLIK TEZİ

Dr.

14 punto, koyu renk, 1,5 satır aralıklı

5-6 satır aralığı
verilecek

TEZ DANIŞMANI

Prof. Dr.....

12 punto, koyu renk, 1,5 satır aralıklı

3-4 satır aralığı
verilecek

(Yalnızca iç kapakta bulunacaktır.)

Bu tez İzmir Kâtip Çelebi Üniversitesi Bilimsel Araştırma Projeleri Birimi tarafından
..... proje numarası ile desteklenmiştir.

12 punto, tek satır aralıklı

3-4 satır aralığı
verilecek

İZMİR

TEMMUZ – 2013

12 punto, koyu renk, tek satır aralıklı

3cm alt kenar boşluğu

T.C

**İZMİR ATATÜRK EĞİTİM VE ARAŞTIRMA HASTANESİ
PLASTİK REKONSTRÜKTİF VE ESTETİK CERRAHİ KLİNİĞİ**

12 punto, koyu renk, tek satır aralıklı

Tez başlığının
uzunluğuna göre 5-8
satır aralığı verilecek

PLATELETTEN ZENGİN PLAZMA (PRP)'NİN

İSKEMİ REPERFÜZYON HASARI ÜZERİNE ETKİLERİNİN

SIÇAN EPİGASTRİK ARTER ADA FLEBİ MODELİNDE

ARAŞTIRILMASI

14-16 punto, koyu renk, 1,5satır aralıklı

Tez başlığının
uzunluğuna göre 5-8
satır aralığı verilecek

UZMANLIK TEZİ

Dr.

14 punto, koyu renk, 1,5 satır aralıklı

5-6 satır aralığı
verilecek

TEZ DANIŞMANI

Prof. Dr.....

12 punto, koyu renk, 1,5 satır aralıklı

3-4 satır aralığı
verilecek

Yalnızca iç kapakta bulunacaktır.

Bu tez İzmir Kâtip Çelebi Üniversitesi Bilimsel Araştırma Projeleri Birimi tarafından
..... proje numarası ile desteklenmiştir.

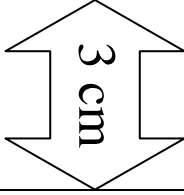
12 punto, tek satır aralıklı

3-4 satır aralığı
verilecek

İZMİR

TEMMUZ - 2013

12 punto, koyu renk, tek satır aralıklı



(EK 4a.)

TEZ ONAY SAYFASI

**T.C.
İZMİR KÂTİP ÇELEBİ ÜNİVERSİTESİ TIP FAKÜLTESİ
..... ANABİLİM DALI**

TEZ ADI

[14 punto, büyük, kalın harflerle, ortalanarak,
kelime bölmeden ve 1 satır aralığında yazılmalıdır]

TEZİ HAZIRLAYAN

Dr. Şerafettin SABUNCUOĞLU

[12 punto, kalın harflerle, ortalanarak yazılmalıdır]

.....Anabilim Dalı Uzmanlık Programı çerçevesinde
yürütülmüş olan bu çalışma tarafımızca incelenerek her yönü ile “Tıpta
Uzmanlık” tezi olarak uygun ve yeterli bulunmuştur.

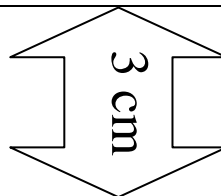
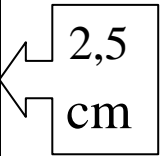
Tez Danışmanı :
(Ünvanı-Adı Soyadı-Çalıştığı Üniversite)

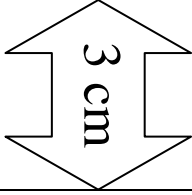
Üye :
(Ünvanı-Adı Soyadı-Çalıştığı Üniversite)

Üye :
(Ünvanı-Adı Soyadı-Çalıştığı Üniversite)

Üye :
(Ünvanı-Adı Soyadı-Çalıştığı Üniversite)

Prof.Dr.....
Tıp Fakültesi Dekanı





EK 4b

TEZ ONAY SAYFASI

**T.C. SAĞLIK BAKANLIĞI
ATATÜRK EĞİTİM VE ARAŞTIRMA HASTANESİ
..... KLİNİĞİ**

TEZ ADI

[14 punto, büyük, kalın harflerle, ortalanarak,
kelime bölmeden ve 1 satır aralığında yazılmalıdır]

TEZİ HAZIRLAYAN

Dr. Şerafettin SABUNCUOĞLU

[12 punto, kalın harflerle, ortalanarak yazılmalıdır]

.....Anabilim Dalı Uzmanlık Programı çerçevesinde
yürütülmüş olan bu çalışma tarafımızca incelenerek her yönü ile “Tıpta
Uzmanlık” tezi olarak uygun ve yeterli bulunmuştur.

Tez Danışmanı :
(Ünvanı-Adı Soyadı-Çalıştığı Üniversite/Kurum)

Üye :
(Ünvanı-Adı Soyadı-Çalıştığı Üniversite/Kurum)

Üye :
(Ünvanı-Adı Soyadı-Çalıştığı Üniversite/Kurum)

Üye :
(Ünvanı-Adı Soyadı-Çalıştığı Üniversite/Kurum)

Prof.Dr.....
Tıp Fakültesi Dekanı

